

全タク連発第161号
令和2年2月7日

協会長各位

一般社団法人
全国ハイヤー・タクシー連合会
会長 川鍋 一朗

新型コロナウイルス等の感染症対策の周知について（協力依頼）

新型コロナウイルスに係る予防・まん延防止の徹底については、数度に亘り周知をしているところですが、今般、国土交通省自動車局安全政策課長から全タク連に対し、別添のとおり新型コロナウイルス等の感染症対策の周知について依頼がありました。

つきましては、了知されるとともに傘下会員に対し、別添チラシを本社・営業所等に掲示するなど活用いただき、従業員等の感染症対策について徹底を図るよう周知方お願いいたします。

なお、別添チラシについては、下記の内閣総理大臣官邸HPからダウンロードができます。

記

<https://www.kantei.go.jp/jp/headline/kansensho/coronavirus.html>

事務連絡
令和2年2月7日

一般社団法人全国ハイヤー・タクシー連合会長 殿

国土交通省
自動車局安全政策課長

新型コロナウイルス等の感染症対策の周知について（協力依頼）

新型コロナウイルス等の感染症対策について、内閣総理大臣官邸HP（※）において、別添のチラシがダウンロードできるようになっています。

貴会におかれましては、当該HPより別添のチラシをプリントアウト等していただき、営業所、車内、バスターミナル等への掲示・配布等により、従業員及び利用者等への周知にご協力いただけるよう、貴傘下会員に対し依頼をよろしくお願いいたします。

※内閣総理大臣官邸 HP

「新型コロナウイルス感染症に備えて ～一人ひとりができる対策を知っておこう～」

<https://www.kantei.go.jp/jp/headline/kansensho/coronavirus.html>

感染症対策へのご協力をおねがいします

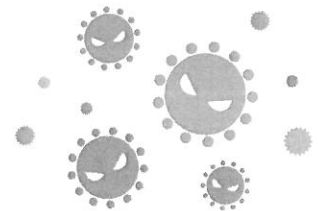
咳エチケット

新型コロナウイルスを含む感染症対策の基本は、「手洗い」や「マスクの着用を含む咳エチケット」です。

■ほかの人にうつさないために

くしゃみや咳が出るときは、飛沫にウイルスを含んでいるかもしれません。次のような咳エチケットを心がけましょう。

- ・マスクを着用します。
- ・ティッシュなどで鼻と口を覆います。
- ・とっさの時は袖や上着の内側で覆います。
- ・周囲の人からなるべく離れます。



3つの咳エチケット

電車や職場、学校など人が集まるところでやろう



マスクを着用する
(口・鼻を覆う)

マスクがない時
ティッシュ・ハンカチで
口・鼻を覆う

とっさの時
袖で口・鼻を覆う



何もせずに
咳やくしゃみをする

咳やくしゃみを
手でおさえる

正しいマスクの着用



1 鼻と口の両方を
確実に覆う

2 ゴムひもを
耳にかける

3 隙間がないよう
鼻まで覆う

首相官邸
Prime Minister's Office of Japan

厚生労働省
Ministry of Health, Labour and Welfare

厚労省

検索



感染症対策へのご協力をおねがいします

！手洗い

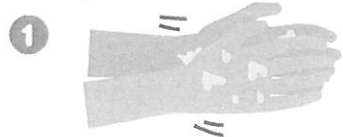
新型コロナウイルスを含む感染症対策の基本は、「手洗い」や「マスクの着用を含む咳エチケット」です。

ドアノブや電車のつり革など様々なものに触れることにより、自分の手にもウイルスが付着している可能性があります。
外出先からの帰宅時や調理の前後、食事前などこまめに手を洗います。

正しい手の洗い方

手洗いの前に

・爪は短く切っておきましょう
・時計や指輪は外しておきましょう



1 流水でよく手をぬらした後、石けんをつけ、手のひらをよくこすります。



2 手の甲をのぼすようにこすります。



3 指先・爪の間を念入りにこすります。



4 指の間を洗います。



5 親指と手のひらをねじり洗いします。



6 手首も忘れずに洗います。

石けんで洗い終わったら、十分に水で流し、清潔なタオルやペーパータオルでよく拭き取って乾かします。

首相官邸
Prime Minister's Office of Japan

厚生労働省
Ministry of Health, Labour and Welfare

厚労省

検索





感染症対策へのご協力をお願いします


新型コロナウイルスを含む感染症対策の基本は、「手洗い」や「マスクの着用を含む咳エチケット」です。

①手洗い

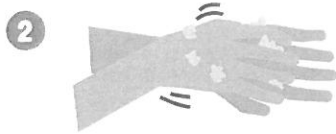
正しい手の洗い方

手洗いの前に

- ・爪は短く切っておきましょう
- ・時計や指輪は外しておきましょう




流水でよく手をぬらした後、石けんをつけ、手のひらをよくこすります。



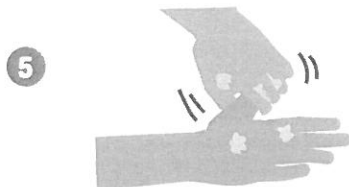
手の甲をのぼすようにこすります。



指先・爪の間を念入りにこすります。



指の間を洗います。



親指と手のひらをねじり洗います。



手首も忘れずに洗います。

石けんで洗い終わったら、十分に水で流し、清潔なタオルやペーパータオルでよく拭き取って乾かします。

②咳エチケット

3つの咳エチケット


電車や職場、学校など人が集まるところでやろう



何もせずに咳やくしゃみをする



咳やくしゃみを手でおさえる



マスクを着用する(口・鼻を覆う)



ティッシュ・ハンカチで口・鼻を覆う



袖で口・鼻を覆う

正しいマスクの着用



1 鼻と口の両方を確実に覆う



2 ゴムひもを耳にかける



3 隙間がないよう鼻まで覆う

首相官邸 Prime Minister's Office of Japan

厚生労働省 Ministry of Health, Labour and Welfare

厚労省

検索





POINT.1

帰宅時や調理の前後、
食事前など、
こまめに手を洗う！



POINT.2

くしゃみや咳せきが出ると
ティッシュ等で口と鼻を
マスクを正しく着用す